

SEPARAR LAS DOS PIEZAS DEL ROMPECABEZAS


Este puzle está formado por dos piezas, una dorada con la inscripción G&G que llamaremos pieza 1, y otra plateada con la grabación Hanayama que la llamaremos 2. Se trata de separar ambas piezas partiendo de la posición que puede verse en la foto primera.

A continuación se describe un procedimiento para resolverlo.



POSICIÓN DE INICIO DEL PUZLE.

Girar a izquierdas la pieza 2 como indica la flecha roja para llegar a la posición 1.



POSICIÓN 1

Realizando el giro indicado con la flecha roja llegaremos a la posición 2



POSICIÓN 2

Para terminar el proceso realizaremos una por una y en el orden indicado las siguientes operaciones:

Subir la pieza 1.

Desplazar a la derecha la pieza 2.


Girar a la derecha la pieza 2 según un eje vertical hacia abajo

Bajar la pieza 1.

Girar a la derecha la pieza 2 según un eje vertical hacia abajo.

Desplazar hacia el fondo la pieza 1 y el rompecabezas estará resuelto.

UNIR LAS DOS PIEZAS Y LLEGAR A LA POSICIÓN DE INICIO



POSICIÓN 0


EN ESTA PRIMERA FOTOGRAFÍA PUEDEN VERSE LAS DOS PIEZAS SEPARADAS, UNA DE ELLAS QUE DENOMINAREMOS PIEZA 1 LLEVA LA INSCRIPCIÓN G&G Y LA OTRA (PIEZA 2) ESTÁ MARCADA CON HANAYAMA.

LEVANTANDO LA PIEZA 1 CON LA MANO IZQUIERDA Y MANTENIÉNDOLA EN LA POSICIÓN QUE SE ENCUENTRA EN LA FOTO POSICIÓN 1, GIRAMOS LA PIEZA 2 DE FORMA QUE LA INSCRIPCIÓN HANAYAMA QUEDE EN LA PARTE SUPERIOR PERO INVERTIDA. ENCAJAREMOS AMBAS PIEZAS DE FORMA QUE QUEDEN COMO EN LA FIGURA POSICIÓN 1.




POSICIÓN 1

ESTANDO EN LA POSICIÓN 1 DESPLAZAR LA PIEZA 2 HACIA NOSOTROS SUBIR LA 1. A CONTINUACIÓN GIRAR LA PIEZA 1 A IZQUIERDAS SEGÚN UN EJE VERTICAL Y HACIA ABAJO PARA LLEGAR A LA POSICIÓN 2 (PÁGINA SIGUIENTE).




POSICIÓN 2

D E S P L A Z A R
 P E R P E N D I C U L A R M E N T E
 A L P L A N O D E L D I B U J O L A P I E Z A 2
 (A) H A S T A E L F O N D O Y D E S P U E S
 A L A I Z Q U I E R D A (B). B A J A R L A
 P I E Z A 1 Y G I R A R L A A L A
 I Z Q U I E R D A
 S E G U N U N E J E V E R T I C A L H A C I A
 A B A J O 1 (C) P A R A L L E G A R A L A
 P O S I C I O N 3.




POSICIÓN 3

G I R A R A
 D E R E C H A S
 L A P I E Z A 2 S E G U N
 U N E J E
 P E R P E N D I C U L A R
 A L P L A N O D E L D I B U J O,
 C O M O S E I N D I C A C O N L A
 F L E C H A V E R D E,
 P A R A L L E G A R A L A
 P O S I C I O N 4.



POSICIÓN 4

G I R A R A D E R E C H A S
 L A P I E Z A Q U E O C U P A
 L A P O S I C I O N D E R E C H A (2)
 P A R A L L E G A R A L A
 P O S I C I O N D E I N I C I O
 (PÁGINA SIGUIENTE).



POSICIÓN DE INICIO DEL
PUZLE.